


TAILLER (MARS)

UN SAULE À CHATONS GREFFÉ (SALIX CAPREA)



1 Les chatons sont accrochés aux branches pleureuses du saule.



2 Ces chatons ont fleuri en début d'année.




3 Après la floraison, taillez les branches assez court.



4 Ne vous contentez pas d'une taille à mi-longueur.




5 Ne laissez que quelques cm à chaque rameau.



6 Ici, il n'y a qu'un point de croissance.



7 Les nouvelles branches pousseront cette année.



8 Elles fleuriront à nouveau au printemps prochain.